

Junior Achievement Slovensko je vzdelávacia organizácia, ktorá už od roku 1992 pomáha učiteľom rozvíjať u žiakov základných a stredných škôl podnikavosť, ekonomické myslenie a finančnú gramotnosť.

O nás

- Budujeme silné partnerstvá s podnikateľským prostredím.
- Podporujeme talent, kreativitu a inovácie.
- Aktuálne poskytujeme 7 vzdelávacích programov pre základné a stredné školy, ktoré sú realizované kontinuálne počas školského roka.
- Ponúkame školám možnosť zapojiť sa do rôznych projektov, ktoré rozvíjajú u žiakov širokú škálu zručností a poskytujú im reálnu skúsenosť a praktický pohľad na rôzne témy.
- V roku 1992 inicioval Tomáš Baťa príchod tohto moderného spôsobu ekonomického vzdelávania mladých ľudí do Českej a Slovenskej republiky.
- Máme viac ako 365 000 absolventov vzdelávacích programov v ZŠ, SŠ a VŠ za 28 rokov na Slovensku.
- Sme súčasťou celosvetovej siete 118 krajín JA Worldwide a súčasťou siete 41 európskych krajín JA Europe.
- Už 100 rokov po celom svete prinášame skúsenosti v oblasti pracovnej pripravenosti, finančnej gramotnosti a podnikania.
- Do programov JA sa každoročne zapája viac ako 450 000 dobrovoľníkov a 10 miliónov študentov vo viac ako 100 krajinách.

Viac o našich programoch a projektoch na www.jaslovensko.sk/ucitel.

BINGO

Banka

Cena

Mzda

Nákup

Euro

Financie

Dlh

Práca

Groše

Hlad

Rodina

Sporenie

Istota

Jedlo

Tovar

Účet

Koruna

Lakomosť

Vzdelanie

Zodpovednosť

Pokyny na realizáciu aktivity BINGO

Žiaci si vyberú 9 slov zo zoznamu, ktorý je pod tabuľkou. V ľubovoľnom poradí ich postupne zapíšu do jednotlivých okienok. Každé slovo bude v samostatnom okienku.

Jeden z hráčov „vyvolávač“ postupne a v náhodnom poradí číta slová, ktoré sú na zozname pod tabuľkou. Kto započuje slovo, ktoré si pred tým zapísal do svojej tabuľke, automaticky ho prečiarkne.

Hráč, ktorý prečiarkne všetky vyvolané slová vo svojej tabuľke (spolu 9 slov), zakričí „BINGO“ a stáva sa víťazom.

Alternatíva:

- Hráte štyri rohy. Každé vyvolané slovo sa nachádza v jednom rohu, spolu 4 slová.
- Hráte diagonálne. Vyvolané slová budú tvoriť diagonálu zľava doprava a sprava doľava, spolu bude vyškrtnutých 5 slov.
- Hráte vodorovne/zvisle. Vyvolané slová sú v jednom, rovnakom riadku, alebo stĺpci.

So žiakmi je vhodné viesť po aktivite diskusiu o slovách, ktoré si vybrali do svojej tabuľky.





- Prečo ste sa rozhodli práve pre tieto slová?
- Viete čo jednotlivé pojmy znamenajú?
- Kde sa už s týmito pojmi stretli?

Môžete viesť diskusiu o slovách, ktoré si nikto nevybral, skúste spolu so žiakmi také pohľadať.


Domino

Rozstrihajte jednotlivé časti domina po prerušovaných čiarach. Celé čiary nestrihajte, oddeľujú polovicu jednej hracej domino kocky.

 	Bankomat	 Platobná karta	Banka
Bankový účet	Pokladnička	Hotovosť	Zdravie
Životná hodnota	Práca	Príjem	Dôchodok
Starí rodičia	Vreckové	Deti	Mena
Euro	Poistenie	Riziko	Rozpočet
Plán	Úver	Splátka	

 	Chudoba	 Nedostatok	Úžera
Trestný čin	Darček	Narodeniny	Vzdelanie
Škola	Podpora	Nezamestnaní	Zmenáreň
Cudzia mena	Spotrebiteľ	Reklamácia	Transakcia
Peňažná operácia	Prenájom	Nájomné	Nehnuteľnosť
Garáž	Daň	Povinná platba štátu	

Tajnička




Vodorovne

2. Odmena za vykonanú prácu na "M"
3. Informácia o stave peňazí na účte
5. Služba banky pri kúpe nehnuteľnosti
7. Účet zriadený na šetrenie peňazí
9. Produkt poisťovne
11. Správca peňazí (inštitúcia)
12. Mesačná platba úveru
13. Peniaze od rodičov pre deti

Zvisle

1. Preplatok v obchode od predavačky
4. Plán príjmov a výdavkov
6. Poplatok za požičanú vec alebo službu
8. Skratka centrálnej banky Slovenska
10. Európska mena
11. Povolanie v banke

Riešenie tajničky



Opýtajte sa žiakov či vedia, čo dané pojmy presne znamenajú.

Po vyplnení tajničky im môžete dať za úlohu zostaviť príbeh, ktorý bude obsahovať čo najviac, ideálne všetky slová, ktoré sa v tajničke nachádzajú. Žiaci môžu pracovať samostatne, alebo vo dvojiciach.